	Tipo de documento	Registro	Edición	Nº	1.0
	Proceso	Emergencias		Fecha	20/06/2023
	Nombre del documento	R1-PMA.06. Ficha de Emergencia	Página	Página 1 de 2	

## SITUACIÓN DE EMERGENCIA









# INCENDIO



## CARACTERIZACIÓN AMBIENTAL DE LA EMERGENCIA


ASPECTO AMBIENTAL	IMPACTO AMBIENTAL
Vertidos	Contaminación de acuíferos y la capa de suelo
Emissiones atmosféricas	Contaminación atmosférica y calidad del aire
Residuos peligrosos o desconocidos	Disminución de recursos y capacidad de recuperación

## MEDIDAS PREVENTIVAS

<ul style="list-style-type: none"> <li>Siempre que sea posible, mantener una zona de seguridad alrededor de los aparatos eléctricos</li> </ul>	
<ul style="list-style-type: none"> <li>No sobrecargar los enchufes. De utilizar "ladrones", "regletas", o alargaderas para conectar diversos aparatos eléctricos a un mismo punto de la red</li> </ul>	
<ul style="list-style-type: none"> <li>Mantener el lugar de trabajo limpio y ordenado. Materiales como papeles y cartones pueden originar fácilmente incendios.</li> </ul>	
<ul style="list-style-type: none"> <li>Si es posible desconectar los aparatos eléctricos que no se necesiten mantener conectados.</li> </ul>	
<ul style="list-style-type: none"> <li>Respetar la señal de "PROHIBIDO FUMAR".</li> </ul>	
<ul style="list-style-type: none"> <li>Plan de evacuación y autoprotección revisado y actualizado.</li> </ul>	
<ul style="list-style-type: none"> <li>Información al personal de las medidas de emergencia en general, de la ubicación de los sistemas de seguridad, de las salidas de emergencia y caminos de evacuación.</li> </ul>	
<ul style="list-style-type: none"> <li>Relación actualizada de los números de emergencia (bomberos, protección civil, SAMUR, etc.).</li> </ul>	

## ACTUACIONES EN CASO DE OCURENCIA





Orden	Actuación	Responsable
1	<p>Inténtelo controlar de inmediato con un extintor o cualquier medio adecuado, sin arriesgarse en ningún momento.</p> <p>Avisé rápidamente al <b>Responsable de Emergencia</b> y siga sus instrucciones. Si no consigue localizarle, avise de inmediato al 112.</p>	Todo el personal
2	<p>Inténtelo controlar de inmediato con un extintor o cualquier medio adecuado, sin arriesgarse en ningún momento.</p> <p>Si no logra apagarlo, evite la propagación del incendio, cerrando puertas y ventanas para evitar corrientes de aire y la inundación de otras zonas de humo o polvo del extintor utilizado.</p>	Responsable de Emergencias (Equipo de Autoprotección).

	Tipo de documento	Registro	Edición	Nº	1.0
	Proceso	Emergencias		Fecha	20/06/2023
	Nombre del documento	R1-PMA.06. Ficha de Emergencia	Página	Página 2 de 2	

<b>3</b>	<p>Valore la situación, y si lo considera necesario, ordene la evacuación.</p> <p>Sin arriesgar en ningún momento, intente cortar el suministro de electricidad</p>	<p>Responsable de Emergencias</p> <p>(Equipo de Autoprotección).</p>
<b>4</b>	<p>Diríjase rápidamente, pero sin correr al exterior del edificio. No se entretenga en recoger objetos personales, documentos o cualquier otro material.</p> <p>Una vez en el exterior, verificar la totalidad de la evacuación, esperar a las ayudas externas, y a su llegada, identifíquese y explíqueles la situación</p>	<p>Responsable de Emergencias</p> <p>(Equipo de Autoprotección).</p>
<b>5</b>	<p>Compruebe especialmente que nadie haya quedado rezagado o no haya escuchado la orden de evacuación. Preste especial atención a aquellas zonas normalmente desocupadas (aseos, archivo...).</p> <p>Siempre baje por las escaleras.</p> <p>Una vez en el punto de reunión exterior, realice el recuento del personal, y comunique rápidamente el resultado al Responsable de Emergencias</p>	<p>Equipo de Primeros Auxilios</p>

### GESTIÓN DE LOS ASPECTOS AMBIENTALES GENERADOS

Una vez solucionado el siniestro el Responsable de Medio ambiente junto con el Responsable de Emergencias deberán:

<ul style="list-style-type: none"> <li>▪ Evaluar los aspectos ambientales generados y valorar la minimización de los mismos, en la medida de lo posible</li> </ul>	
<ul style="list-style-type: none"> <li>▪ Llamar al servicio de recogida del Ayuntamiento en el caso de que sea necesario eliminar enseres que se hayan deteriorado</li> </ul>	
<ul style="list-style-type: none"> <li>▪ Recoger y gestionar los residuos peligrosos que se puedan haber generado, poniéndose en contacto con Gestor Autorizado</li> </ul>	
<ul style="list-style-type: none"> <li>▪ Recoger y gestionar los residuos urbanos e inertes que se puedan haber generado, utilizando el servicio de recogida del Ayuntamiento o gestores autorizados</li> </ul>	
<ul style="list-style-type: none"> <li>▪ Avisar al organismo competente si se sospecha que ha existido un vertido a la red de saneamiento</li> </ul>	